
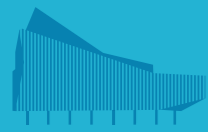


경주교통가이드



한국관광공사
KOREA TOURISM ORGANIZATION

Gyeongju CVB | 경주화백컨벤션뷰로
Gyeongju Hwabaek Convention and Visitors Bureau



CONTENTS

1. 하이코 위치	04
2. 주요교통시설	08
(1) 국제공항	10
① 김해국제공항	
② 인천국제공항	
(2) 경주교통시설	13
① 신경주역 (KTX)	
② 경주역	
③ 경주고속버스터미널 (인천국제공항 리무진버스)	
④ 경주시외버스터미널 (김해국제공항리무진버스)	
3. 해외에서 하이코 방문 시	16
(1) 김해국제공항 → 경주	19
(2) 인천국제공항 → 경주	24
4. 국내에서 하이코 방문 시	38
(1) 서울 → 경주	40
(2) 대전 → 경주	41
(3) 광주 → 경주	41
(4) 부산 → 경주	43
(5) 제주도 → 경주	43
5. 경주시내교통	46
(1) 신경주역 → 하이코	48
(2) 경주고속 · 시외버스터미널 → 하이코	53
(3) 경주역 → 하이코	54

01 하이코 위치



경주화백컨벤션센터 (이하 하이코)는 보문관광단지에 위치하고 있으며, KTX가 정차하는 신경주역과는 21km, 공항리무진버스가 도착하는 경주고속·시외버스터미널과는 11km, 김해국제공항과는 90km 떨어져 있습니다.

경주는 보문관광단지권(이하 보문권), 시내권, 불국사권, 동해권, 남산권, 서악권 그리고 북부권, 총7개 구역으로 구분하며 이 중 보문권은 하이코를 중심으로 호텔, 콘도미니엄, 골프장, 테마파크, 워터파크, 공연장, 놀이시설 등이 집적되어 있는 종합휴양관광단지입니다.

주요거리

- 신경주역 (KTX) 21km
- 경주역 (무궁화호) 9.8km
- 경주시외버스터미널 (인천국제공항 리무진버스) 11km
- 경주고속버스터미널 (김해국제공항 리무진버스) 11km
- 김해국제공항 90km



02 주요교통시설

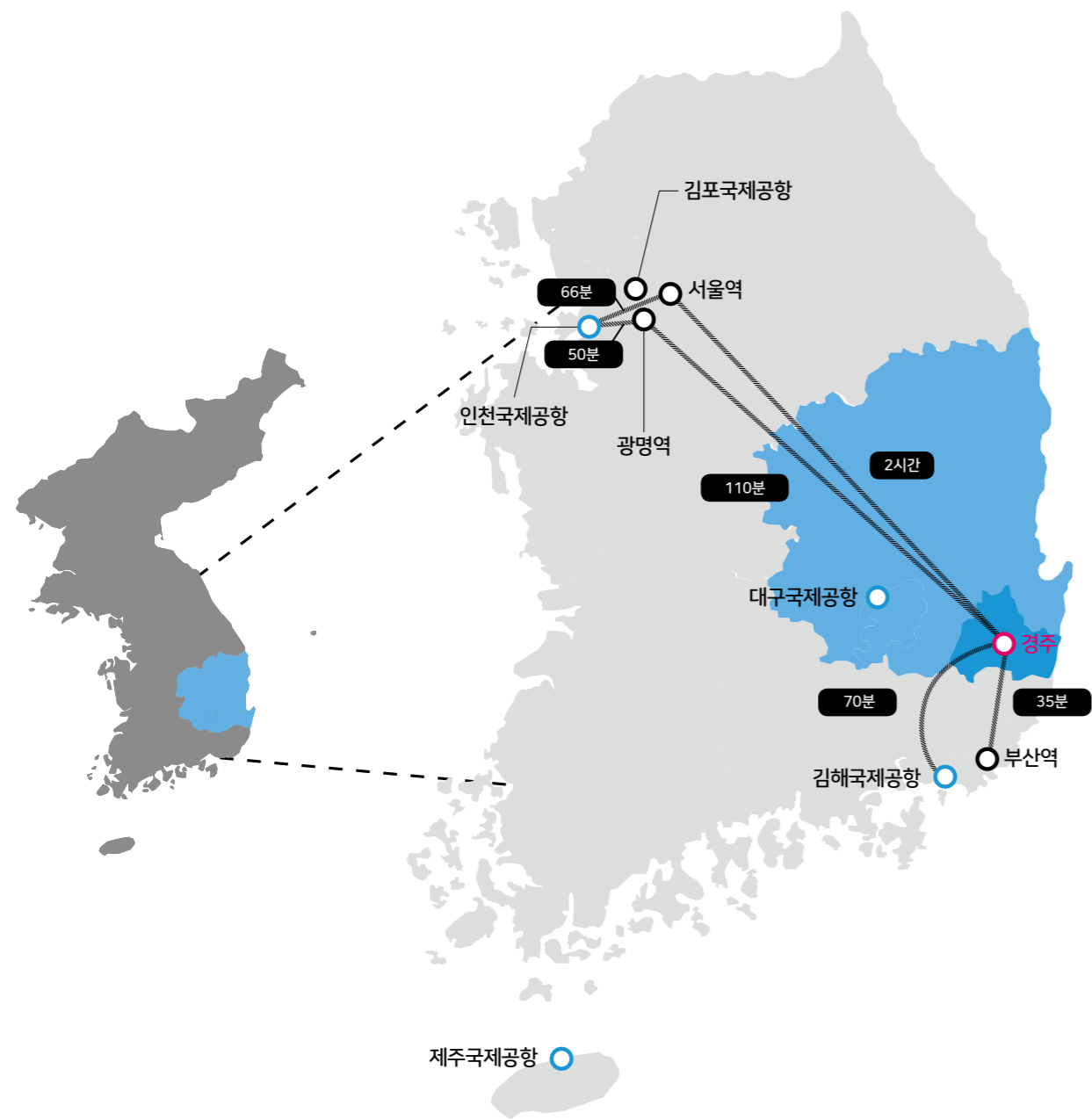




(1) 국제공항

한반도 동남쪽에 위치한 경주로 이동하기 위해 김해국제공항 또는 인천국제공항을 이용할 수 있습니다. 김해국제공항에서 경주까지 고속버스로 70분, 인천국제공항에서 경주까지는 고속버스로 4시간 30분 소요됩니다.

인천국제공항에서 주요 KTX역을 경유하여 경주로 이동할 수도 있는데, 서울역을 경유하는 경우, 인천공항에서 서울역까지 공항철도 (직통 열차 기준 51분, 일반열차 기준 66분)를, 서울역에서 경주까지 KTX (2시간)를 이용할 수 있습니다. 광명역을 경유할 때에는 인천공항에서 광명역까지 공항리무진버스 (50분), 광명역에서 경주까지 KTX (2시간)를 이용하면 됩니다.



1) 김해국제공항 (부산) : 아시아지역 거주 참가자 대상 이용 추천

- 취항현황
 - 국내선 : 인천 (인천국제공항), 서울 (김포국제공항), 제주 (제주국제공항)
 - 국제선 : 25개 항공사, 12개국 39개 도시
- 주소 : 부산 강서구 공항진입로 108
- 안내전화 : 1661-2626 (김해국제공항 '3번')

국가	도시
중국	베이징, 푸둥, 홍콩, 칭다오, 광저우, 선양, 옌지(연길), 장자제(장가계), 난징, 마카오, 석가장, 시안 (서안), 산야, 옌타이(연대), 항저우
일본	도쿄, 오사카, 후쿠오카, 오키나와, 삿포로, 나고야, 기타큐슈
필리핀	마닐라, 세부, 클라크필드, 푸에르토프린세스
대만	타이베이, 가오슝
태국	방콕
베트남	다낭, 하노이, 호치민
미국	괌, 사이판
캄보디아	씨엠립
말레이시아	쿠알라룸푸르, 코타키나발루
러시아	블라디보스토크
라오스	비엔티안
몽골	울란바토르





2) 인천국제공항 (서울)

- 취항현황
 - 국내선 : 부산 (김해국제공항), 대구 (대구국제공항), 제주 (제주국제공항)
 - 국제선 : 84개 항공사, 57개국 187개 도시
- 주소 : 인천시 중구 공항로 424번길 47
- 안내전화 : 1577-2600



TIP

인천국제공항에는 제1여객터미널 (이하 '1터미널')과 제2여객터미널 (2018년 1월 개장, 이하 '2터미널'), 2개 터미널이 있습니다. 1터미널은 아시아나항공, 제주에어, 진에어, 티웨이, 이스타젯, 에어서울 등 국내항공사와 그 외 외국항공사가 이용하며, 2터미널은 대한항공, 델타항공, 에어프랑스, KLM네덜란드항공 4개 항공사가 이용합니다. 1터미널과 2터미널 간 이동 시에는 5분 간격으로 운행하는 무료 공항셔틀트레인을 이용할 수 있으며, 두 터미널 간 이동시간은 약 20분 정도 소요됩니다. 인천국제공항에서 경주까지 이동시간이 최소 5시간 이상 소요되므로, 인천국제공항으로 입국하는 참가자는, 공항 인근 호텔에서 1박 체류 후 경주로의 이동을 추천합니다.

(2) 경주교통시설

1) 신경주역_KTX, SRT

서울역(서울), 수서역(서울) 및 국내 주요 도시에서 출발하는 KTX 또는 SRT를 탑승하면 도착하는 역입니다.

● 운행구간

- KTX : 경부선 (행신, 서울~부산) 주요 도시
- SRT : 경부고속선 (수서~부산) 주요도시



● 소요시간

· KTX

도착지	신경주역 기준 이동소요시간					
	행신 (행신역)	서울 (서울역)	광명 (광명역)	대전 (대전역)	대구 (동대구역)	부산 (부산역)
신경주역	150분	2시간	1시간 50분	65분	17분	35분

· SRT

도착지	신경주역 기준 이동소요시간					
	수서 (수서역)	동탄 (동탄역)	지제 (지제역)	대전 (대전역)	대구 (동대구역)	부산 (부산역)
신경주역	2시간	110분	100분	60분	18분	35분

- 신경주역 → 하이코 : 21km, 차량이동 약40분 소요



2) 경주역_무궁화호

서울(청량리역)과 부산(부전역) 구간을 운행하는 무궁화호가 정차하는 역입니다.

- 운행구간 : 중앙선 (서울~부산)
- 주요운행도시 및 소요시간

도착지	경주역 기준 이동소요시간				
	서울 (청량리역)	대구 (동대구역)	포항 (포항역)	부산 (신해운대역)	부산 (부전역)
경주역	5시간 40분	75분	35분	1시간 40분	2시간

- 경주역 → 하이코 : 9.8km, 차량이동 약20분 소요

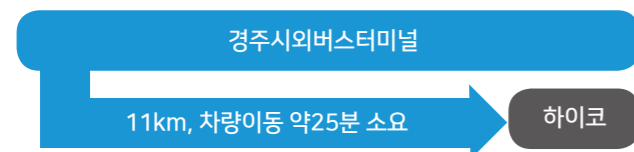
서경주역

경주에는 신경주역 (KTX 정차)과 경주역 (무궁화호 정차) 이외에도 서경주역이 있습니다만, 서경주역은 하차 시 하이코까지 이동이 불편하므로 이용을 추천하지 않으며 따라서, 여기에서는 별도 안내를 하지 않습니다. 경주로 오는 무궁화호 이용 시 경주역과 서경주역을 구분하여 하차하시기 바랍니다.

3) 경주시외버스터미널

인천국제공항에서 경주행 공항리무진버스를 탑승하면 도착하는 버스터미널입니다.

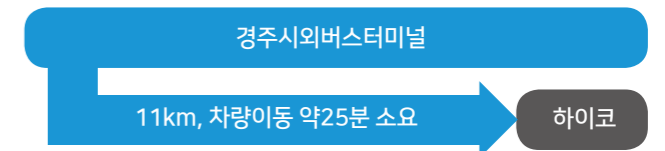
- 운행지(도시) : 인천국제공항, 서울 (동서울), 대구 (동·서·북), 부산 등



4) 경주고속버스터미널

김해국제공항에서 경주행 공항리무진버스를 탑승하면 도착하는 버스터미널입니다.

- 운행지(도시) : 김해국제공항, 서울, 대전, 대구, 부산, 광주 등

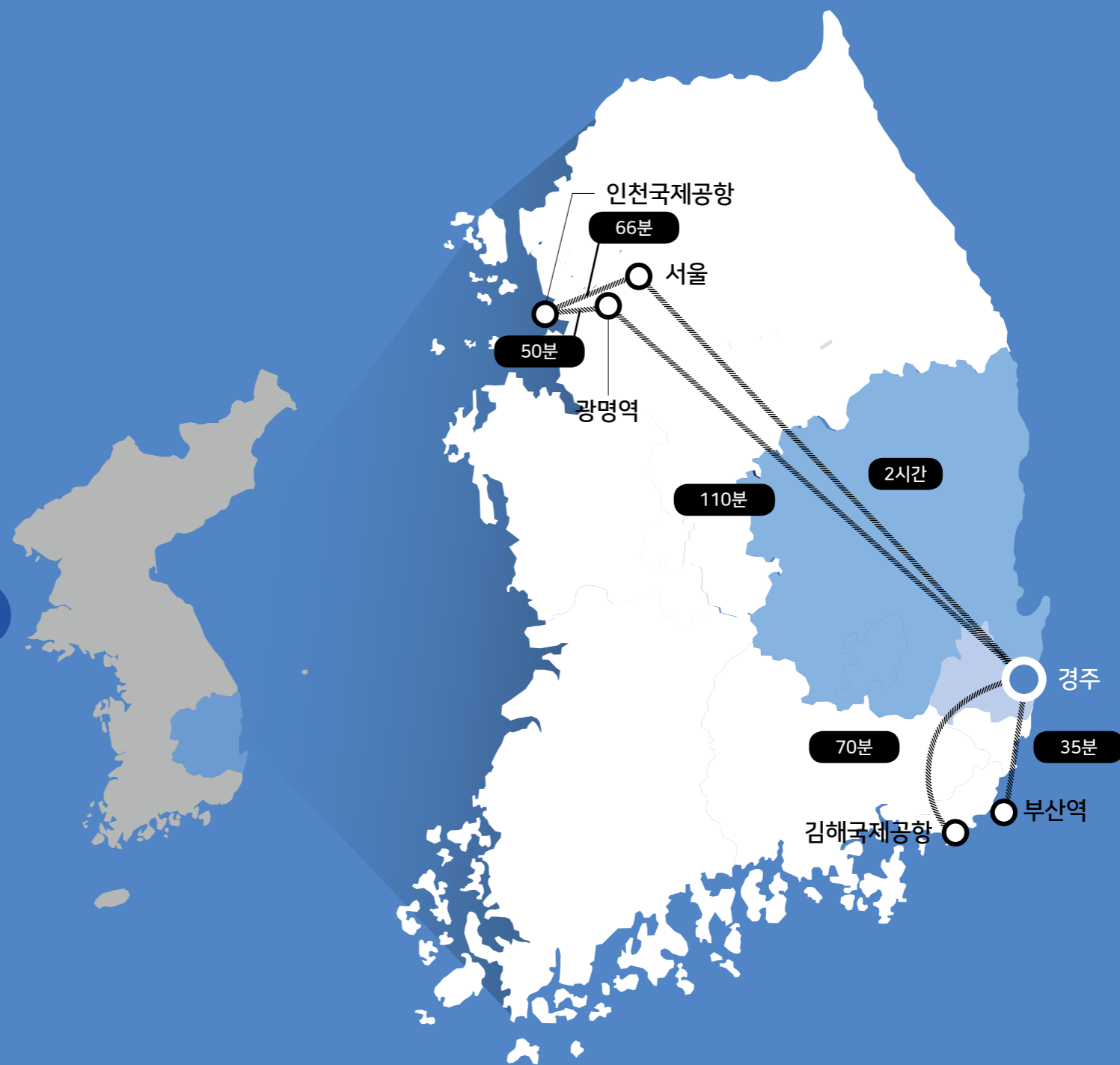


터미널 위치

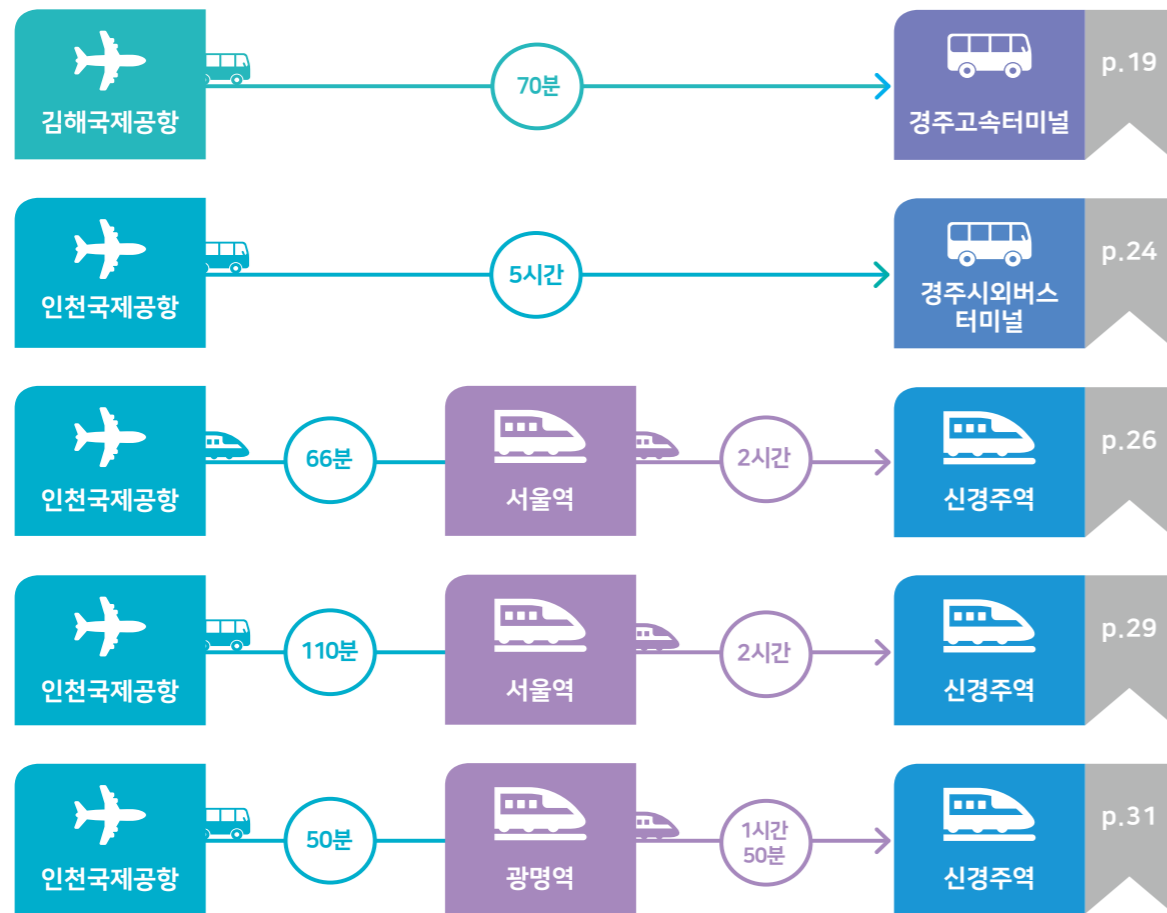
경주고속버스터미널 건물과 경주시외버스터미널 건물이 인접해 있으므로, 경주방문 후 김해국제공항행 또는 인천국제공항행 리무진버스를 탑승할 때 탑승 터미널을 확인하시기 바랍니다.

03

해외에서 하이코 방문 시



» 경주로 오는 5가지 방법



(1) 김해국제공항 입국 시



김해국제공항에서 경주까지 1일 편도 20회, 공항리무진버스가 운행되며 소요 시간은 70분입니다. 김해국제공항은 국제선청사와 국내선청사로 구분되어 있으며, 국제선청사를 출발한 공항리무진버스가 국내선청사를 거쳐 경주로 운행됩니다. 국제선청사에서 국제선청사로 이동 시 이동소요시간은 5분입니다.





① 공항리무진버스 운행시간표

출발	도착	출발시각		운행횟수 (편도)	소요시간 (편도)	요금 (성인, 편도기준)
		국제선 청사	국내선 청사			
김해 국제공항	경주고속 버스터미널	06:40	06:45	1일 20회	70분	9,000원
		07:10	07:15			
		07:40	07:45			
		08:20	08:25			
		09:00	09:05			
		09:50	09:55			
		10:40	10:45			
		11:30	11:35			
		12:30	12:35			
		13:30	13:35			
		14:30	14:35			
		15:30	15:35			
		16:30	16:35			
		17:10	17:15			
		17:50	17:55			
		18:30	18:35			
		19:30	19:35			
		20:30	20:35			
21:30	21:35					
22:40	22:45					

* 상기 운행정보는 운행버스회사의 내부 사정에 의해 변경될 수 있습니다. (2018.12월 기준)

* 원활한 버스탑승을 위해 상기 안내된 출발시각보다 5분 정도 미리 승차장에서 대기하시기 바라며, 경우에 따라 운행일정은 해당버스회사 사정에 의해 변경될 수 있습니다.

② 공항리무진버스 승차권 구입 및 탑승 장소

● 국제선청사에서 리무진 버스 탑승 시

국제선청사를 통해 입국 시 경주행 공항리무진버스는 국제선청사 1층 외부 (4번 Gate 앞)의 1-1 번 승차장에서 탑승할 수 있으며, 버스 승차권은 승차장 2번 맞은편 '버스매표소'에서 구입할 수 있습니다.



● 국내선청사에서 리무진 버스 탑승 시

국내선청사 이용 시에는 국내선청사 1층 외부의 1번 승차장 (4번 Gate 앞)에서 탑승할 수 있으며, 버스승차권은 승차장 2번 맞은편 '버스매표소'에서 구입할 수 있습니다.



» 경주 → 김해국제공항

① 공항리무진버스 운행시간표

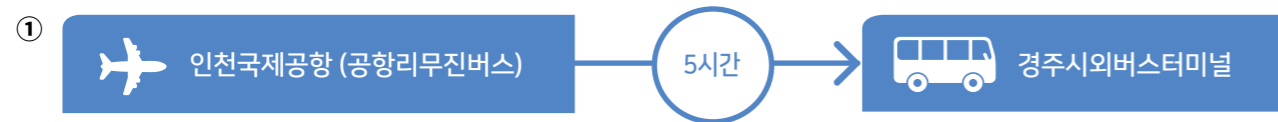
출발	도착	출발시각	운행횟수 (편도)	소요시간 (편도)	요금 (성인, 편도기준)
경주고속 버스터미널	김해국제공항	05:10	1일 20회	70분	9,000원
		05:40			
		06:10			
		06:50			
		07:30			
		08:20			
		09:10			
		10:00			
		11:00			
		12:00			
		13:00			
		14:00			
		15:00			
		15:40			
		16:20			
		17:00			
		18:00			
19:00					
20:00					
21:00					

* 상기 운행정보는 운행버스회사의 내부 사정에 의해 변경될 수 있습니다. (2018.12월 기준)

* 국제회의가 많이 개최되는 3월~10월 (봄, 여름, 가을) 사이에는 김해국제공항행 리무진버스 승차권이 단시간 내 매진되므로 경주고속버스터미널에서 미리 구입하시기 바랍니다. (현금, 신용카드 구입 가능)

(2) 인천국제공항 입국 시

1) 인천국제공항 → 경주



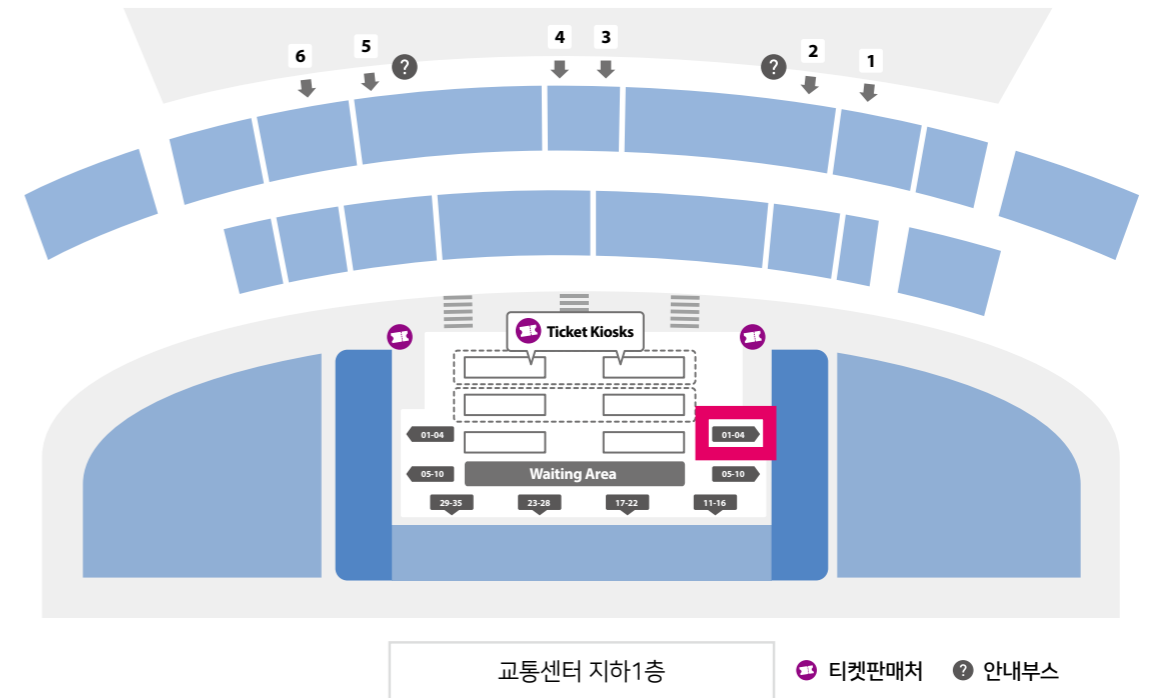
인천국제공항에서 경주시외버스터미널까지 1일 편도 8회 공항리무진버스가 운행되며 소요시간은 4시간 30분~5시간입니다. 이 버스는 인천국제공항 제2여객터미널 (이하 터미널 2)에서 출발, 제1여객터미널 (이하 터미널 1)을 거쳐 경주로 운행되며, 터미널 2에서 터미널 1까지는 20분 정도 소요됩니다. 1일 운행횟수 8회 중 2회는 인천송도환승센터를 경유 합니다.

출발	도착	출발시간	요금 (편도)	승차장
터미널 2	경주시외버스터미널	06:40, 08:30, 11:20, 13:10, 15:10 16:40, 19:10, 21:10	39,200원	교통센터 지하1층 2번
터미널 1		07:00, 08:50, 11:40, 13:30, 15:30 17:00, 19:30, 21:30		1층 (입국층) 11번

* 인천송도 환승센터 경유

* 상기 운행정보는 운행버스회사의 내부사정에 의해 변경될 수 있습니다.

• 터미널 2의 리무진버스승차장은 터미널2와 연결되어 있는 교통센터의 지하 1층에 위치해 있고, 경주행 버스는 버스승차장 2번에서 탑승할 수 있습니다. 승차권은 역시 교통센터 지하 1층 버스터미널에서 구입할 수 있습니다.



• 터미널 1의 리무진버스승차장은 1층 (입국층) 외부에 위치해 있고, 경주행 공항 버스는 승차장 11번에서 탑승할 수 있습니다. 승차권은 터미널1의 1층 내부 (4번, 9번 Gate 옆)와 외부 (4, 6, 7, 8, 11, 13번 Gate 옆, 승차장 9C)에 위치한 버스대표소에서 구입할 수 있습니다.



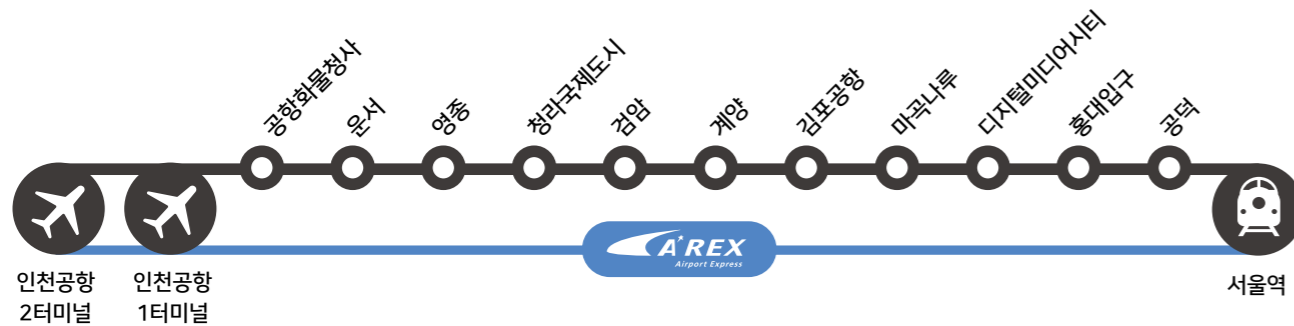
2) 인천국제공항 → 서울역 → 경주



인천국제공항발 경주행 KTX 또는 공항리무진버스를 이용할 수 없는 경우 서울역을 경유하여 경주로 올 수 있습니다.

● 인천국제공항 (공항철도) → 서울역

인천국제공항에서 서울역으로 이동할 때 공항철도를 이용할 수 있습니다. 공항철도는 직통열차와 일반열차로 구분되는데, 직통열차는 인천국제공항에서 서울역까지 무정차 (nonstop) 운행되는 열차이고, 일반열차는 인천국제공항과 서울역 사이에 있는 10개 역을 모두 정차하는 열차입니다.



» 직통열차

출발	도착	운행시간		소요시간	운행횟수	운행간격	요금 (편도)	승차장
		첫차	마지막차					
터미널2	서울역	05:15	23:32	51분	1일 26회	40 - 60분	9,000원	지하1층 교통센터
터미널1		05:21	23:38	43분				지하1층 교통센터

* 상기 운행정보는 공항철도 내부사정에 의해 변경될 수 있습니다. 열차운행정보는 이용 전 해당 웹사이트를 한번 더 확인하기 바랍니다.
<http://www.arex.or.kr/main.do>

» 일반열차

출발	도착	운행시간		소요시간	운행횟수	운행간격	요금 (편도)	승차장
		첫차	마지막차					
터미널2	서울역	05:18	23:32	66분	1일 98회	6-8분	4,750원	지하1층 교통센터
터미널1		05:24	23:38	59분				4,750원

* 상기 운행정보는 공항철도 내부사정에 의해 변경될 수 있습니다. 열차운행정보는 이용 전 해당 웹사이트를 한번 더 확인하기 바랍니다.
<http://www.arex.or.kr/main.do>

• 터미널 2의 공항열차 승차장은 터미널 2와 연결되어 있는 교통센터 지하 1층에 있습니다. 승차권 역시 교통센터 지하 1층에서 구입할 수 있습니다.





• 터미널 1의 공항열차 승차장은 지하 1층 교통센터에 있습니다.



<http://www.letskorail.com/ebizprd/prdMain.do>

● 서울역(KTX) → 신경주역

서울역에서 경주까지 1일 편도 17~19회, KTX가 운행되며, 소요시간은 2시간입니다.

출발	도착	운행시간	운행횟수 (편도)	운행간격	소요시간 (편도)	요금 (편도)
서울 (서울역)	경주 (신경주역)	05:15 (첫차) - 21:30 (막차)	1일 17 - 19회	15분 - 60분	2시간	특실 : 69,000원 일반 : 49,300원

* 상기 운행정보는 코레일 내부사정에 의해 변경될 수 있습니다. 열차운행정보는 이용 전 해당 웹사이트를 한번 더 확인하기 바랍니다.



● 인천국제공항 (공항리무진버스) → 서울역

인천국제공항에서 서울역으로 운행하는 공항리무진버스는 6001번, 6702번 2개 노선이 있으며, 소요시간은 편도 80~90분입니다

» 6001번

출발	도착	운행시간		소요시간	운행횟수	요금 (편도)	승차장
		첫차	마지막차				
터미널2	서울역	05:30	22:45	100 - 120분	1일 55회	15,000원	교통센터 지하1층 29번
터미널1		05:30	23:05	80 - 90분			1층 (입국층) 외부 5번

* 상기 운행정보는 운행버스회사의 내부 사정에 의해 변경될 수 있습니다.

» 6702번

출발	도착	운행시간		소요시간	운행횟수	요금 (편도)	승차장
		첫차	마지막차				
터미널2	서울역	05:18	23:15	100 - 200분	1일 34회	16,000원	교통센터 지하1층 29번
터미널1		04:58	22:55	80 - 90분			1층 (입국층) 외부 3번

* 상기 운행정보는 운행버스회사의 내부 사정에 의해 변경될 수 있습니다.

• 터미널 2



• 터미널 1



● 서울역 (KTX) → 신경주역

서울역에서 경주까지 1일 편도 17-19회 KTX가 운행되며, 소요시간은 2시간입니다.

출발	도착	운행시간	운행횟수 (편도)	운행간격	소요시간 (편도)	요금 (성인, 편도 기준)
서울 (서울역)	경주 (신경주역)	05:15 (첫차) - 21:30 (막차)	1일 17 - 19회	15-60분	2시간	특실 : 69,000원 일반 : 49,300원

* 상기 운행정보는 코레일 내부사정에 의해 변경될 수 있습니다. 열차운행정보는 이용 전 해당 웹사이트를 한번 더 확인하기 바랍니다.
<http://www.letskorail.com/ebizprd/prdMain.do>

3) 인천국제공항 → 광명역 → 경주



인천국제공항에서 광명역을 경유, 경주로 올 수 있습니다. 인천국제공항에서 광명역까지 공항리무진버스 (편도 50분 소요)를, 광명역에서 경주까지는 KTX (편도 2시간)로 이동할 수 있습니다.

● 인천국제공항 (공항리무진버스) → 광명역

인천국제공항에서 광명역으로 운행하는 공항버스는 6770번으로, 20분~30분 간격으로 1일 53회 운행되며, 소요시간은 편도 50분입니다.

출발	도착	운행시간		소요시간	운행횟수	운행간격	요금 (편도)	승차장
		첫차	마지막차					
터미널2	광명역	06:10	22:20	70분	1일 53회	20 - 30분	15,000원	교통센터 지하1층 45번
터미널1		06:30	22:40	50분				1층 (입국층) 외부 8번

- 터미널 2에서는 교통센터 지하 1층 버스승차장 45번에서 광명역(KTX)행 6770번 버스를 탑승할 수 있습니다.



- 터미널 1에서는 1층 (입국층) 외부, 버스승차장 8번에서 광명역(KTX)행 6770번 버스를 탑승할 수 있습니다. 승차권은 터미널1의 1층 내부 (4번, 9번 Gate 옆)와 외부 (4, 6, 7, 8, 11, 13번 Gate 옆, 승차장 9C)에 위치한 버스매표소에서 구입할 수 있습니다.



● 광명역 (KTX) → 신경주역

광명역에서 경주까지 1일 편도 15~17회, KTX가 운행되며, 소요시간은 1시간 50분입니다.

출발	도착	운행시간	운행횟수 (편도)	운행간격	소요시간 (편도)	요금 (성인, 편도 기준)
광명 (광명역)	경주 (신경주역)	05:31 (첫차) - 21:46 (막차)	1일 15 - 17회	15 - 60분	1시간 50분	특실 : 65,900원 일반 : 47,100원

* 상기 운행정보는 코레일 내부사정에 의해 변경될 수 있습니다. 열차운행정보는 이용 전 해당 웹사이트를 한번 더 확인하기 바랍니다.
<http://www.letskorail.com/ebizprd/prdMain.do>



» 경주 → 인천국제공항 교통안내

1) 공항리무진버스 : 경주 → 인천국제공항

경주에서 인천국제공항까지 1일 8회 공항리무진버스가 운행되고 있으며, 이동시간은 편도 4시간 30분~5시간입니다. 차질없는 여행일정을 위해, 상기 구간을 이용하고자 하는 경우, 사전에 승차권을 구입하시기 바랍니다. 승차권은 경주시외버스터미널에서 구입할 수 있습니다.

출발	도착	출발시각	소요시간 (편도)	요금 (성인, 편도 기준)
경주 시외버스 터미널	인천 국제공항	경주 → 인천국제공항 (직행) - 심야버스 : 0:00, 00:50, 01:30, 02:10, 03:00 - 주간버스 : 11:30	·터미널 1 : 4시간 30분 ·터미널 2 : 4시간 50분	주간: 39,200원 심야: 43,100원
		경주 → (경유) 인천송도환승센터 → 인천국제공항 - 주간버스 : 06:00, 08:50	·터미널 1 : 5시간 ·터미널 2 : 5시간 20분	

* 상기 운행정보는 운행버스회사의 내부사정에 의해 변경될 수 있습니다.

2) 서울 경유 이동 : 경주 (KTX) → 서울역 (공항철도) → 인천국제공항

경주에서 인천국제공항행 공항리무진버스를 이용할 수 없을 경우, 서울역(서울)을 경유하여 이동할 수 있습니다. 경주에서 KTX로 서울역으로 이동 후 공항철도를 이용하여 인천국제공항으로 갈 수 있습니다. 공항철도는 서울역 지하2층 (직통열차), 지하3층 (일반열차)에서 탑승할 수 있습니다.

● 경주 → 서울역 : KTX

출발	도착	운행시간	운행횟수 (편도)	운행간격	소요시간 (편도)	요금 (성인, 편도 기준)
신경주역	서울역	05:50 (첫차) - 22:55 (막차)	1일 19 - 21회	60 - 120분	2시간	특실 : 69,000원 일반 : 49,300원

* KTX 예약 : <http://www.jetskorail.com/ebicard/prdMan.do>

● 서울역 → 인천국제공항 : 공항철도

서울역에서 인천국제공항으로 이동할 때 공항철도를 이용할 수 있습니다. 공항철도는 직통열차와 일반열차로 구분되는데, 직통열차는 인천공항에서 서울역까지 무정차(nonstop) 운행되는 열차이고, 일반열차는 인천국제공항과 서울역 사이에 있는 10개 역을 모두 정차하는 열차입니다.





● 직통열차

출발	도착	운행시간		운행횟수 (편도)	운행간격	소요시간 (편도)	요금 (성인, 편도기준)
		첫차	마지막차				
서울역	인천 국제공항	06:10	22:50	1일 26회	40-60분	·터미널2 : 51분 ·터미널1 : 43분	9,000원

*상기 운행정보는 공항철도 내부사정에 의해 변경될 수 있습니다. 열차운행정보는 이용 전 해당 웹사이트를 한번 더 확인하기 바랍니다.
<http://www.arex.or.kr/main.do>

● 일반열차

출발	도착	운행시간		운행횟수 (편도)	운행간격	요금 (성인, 편도기준)	
		첫차	마지막차			터미널 2	터미널 1
서울역	인천 국제공항	05:20	23:40	1일 98회	6-8분	터미널 2	4,750원/66분
						터미널 1	4,150원/59분

*상기 운행정보는 공항철도 내부사정에 의해 변경될 수 있습니다. 열차운행정보는 이용 전 해당 웹사이트를 한번 더 확인하기 바랍니다.
<http://www.arex.or.kr/main.do>

3) 광명역(KTX) 경유 이동 : 경주(KTX)→광명역(공항버스)→인천국제공항

경주에서 광명역(KTX)을 경유하여 인천국제공항으로 이동할 수 있습니다. 경주에서 KTX로 광명역으로 이동 후 공항버스를 이용하여 인천국제공항으로 갈 수 있습니다. 공항버스는 광명역(KTX)과 연결되어 있는 광명역 도심공항터미널에서 탑승할 수 있습니다.

● 경주 → 광명역 : KTX

출발	도착	운행시간		운행횟수 (편도)	운행간격	소요시간 (편도)	요금 (성인, 편도기준)
		첫차	마지막차				
신경주역	서울역	05:50	22:50	1일 19 - 21회	60 - 120분	2시간	특실 : 69,000원 일반 : 49,300원

* KTX 예약 : <http://www.letskorail.com/ebisqrd/pr/Mando>

● 광명역 → 인천국제공항 : KTX 공항철도

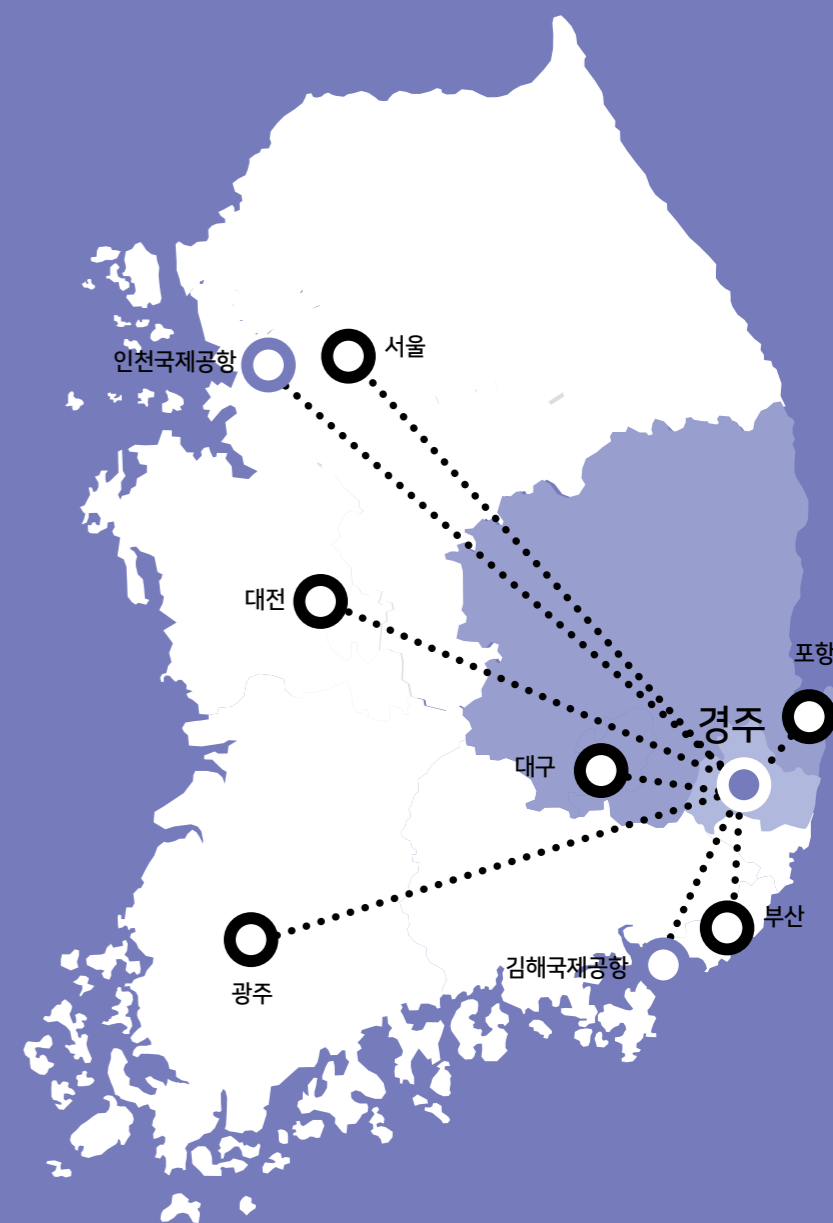
광명역에서 인천국제공항까지 1일 51회, 공항버스 6770번이 운행되고 있으며, 이동시간은 터미널 1까지 편도 50분, 터미널 2까지 편도 70분 소요됩니다. 공항버스 승차권은 광명역 창구에서 구입할 수 있습니다.

출발	도착	운행시간		운행 횟수	운행 간격	소요시간	요금 (성인, 편도기준)	승차장
		첫차	마지막차					
광명역	인천 국제공항	05:20	21:00	1일 51회	15-20분	터미널1:50분	15,000원	광명역 4번 출구 KTX공항리무진버스 전용정류장
						터미널2:70분		

* 상기 운행정보는 운행버스회사의 내부사정에 의해 변경될 수 있습니다.

04

국내에서 하이코 방문 시





(1) 서울

서울에서 열차 (KTX, SRT)를 탑승하거나, 고속버스를 이용하여 경주로 올 수 있습니다.

① 서울역 → 신경주역 (KTX)

출발	도착	운행시간	운행횟수 (편도)	운행간격	소요시간 (편도)	요금 (성인, 편도 기준)
서울 (서울역)	경주 (신경주역)	05:15 (첫차) - 21:30 (막차)	1일 17-19회	15-60분	2시간	특실 : 69,000원 일반 : 49,300원

② 수서역 → 신경주역 (SRT)

출발	도착	운행시간	운행횟수 (편도)	소요시간 (편도)	요금 (성인, 편도 기준)
수서역	경주 (신경주역)	05:30 (첫차) - 20:30 (막차)	1일 15회	2시간	특실 : 62,200원 일반 : 42,900원

③ 서울 강남고속버스터미널 → 경주고속버스터미널

출발	도착	운행시간	운행횟수 (편도)	소요시간 (편도)	요금 (성인, 편도 기준)
서울 강남 고속버스터미널	경주 고속버스터미널	06:10 (첫차) - 23:55 (막차)	1일 17회	3시간 30분	19,100 - 31,100원

* 버스등급 (일반 또는 우등버스), 운행시간대 (주간, 야간, 심야)에 따라 버스요금에 차이가 있습니다.

④ 동서울종합터미널 → 경주시외버스터미널

출발	도착	운행시간	운행횟수 (편도)	소요시간 (편도)	요금 (편도)
동서울 종합터미널	경주 시외버스터미널	07:00 (첫차) - 23:59 (막차)	1일 20회	4시간	21,100원

(2) 대전

대전역에서 KTX 또는 SRT를 탑승, 신경주역에 하차합니다.

출발	도착	운행시간	운행횟수 (편도)	운행간격	소요시간 (편도)	요금 (일반석, 편도 기준)
대전역	신경주역 (경주)	06:12 (첫차) - 22:32 (막차)	1일 34회	10-60분	65분	KTX : 25,800원 SRT : 23,100원

(3) 광주

① 광주송정역 → 서대전역, 대전역 → 신경주역 (KTX 또는 SRT)

광주송정역에서 KTX(호남선)로 서대전역에 도착, 서대전역에서 대전역으로 택시로 이동합니다.

대전역에서 경부선 KTX를 이용하여 신경주역에 도착합니다.



● 광주송정역 → 서대전역

출발	도착	출발시각	운행횟수 (편도)	소요시간 (편도)	요금 (일반석, 편도 기준)
광주송정역	서대전역 (대전)	06:45 17:54	1일 2회	90분	22,700원

● 대전역 → 신경주역

출발	도착	운행시간	운행횟수 (편도)	운행간격	소요시간 (편도)	요금 (일반석, 편도 기준)
대전역	신경주역 (경주)	06:12 (첫차) - 22:32 (막차)	1일 34회	10-60분	65분	KTX : 25,800원 SRT : 23,100원



② 유스퀘어광주버스터미널 → 경주고속버스터미널 (고속버스)

유스퀘어광주버스터미널에서 고속버스를 이용하면 경주고속버스터미널에 도착하며 이동소요시간은 3시간 20분입니다.

출발	도착	출발시각	운행횟수 (편도)	소요시간 (편도)	요금 (편도 기준)
유스퀘어 광주버스터미널	경주고속 버스터미널	09:45 16:50	1일 2회	3시간 20분	17,300원

* 상기 운행정보는 운행버스회사의 내부 사정에 의해 변경될 수 있습니다. (2018. 12월 기준)

③ 유스퀘어광주버스터미널 → 대구 (동대구복합환승센터) → 경주 : 고속버스 + KTX

유스퀘어광주버스터미널에서 고속버스로 동대구복합환승센터 (동대구역)로 이동, 동대구복합환승센터 (동대구역)에서 KTX로 경주로 이동합니다.

* 2016년 12월 문을 연 동대구환승센터는 대구의 주요 버스터미널 3곳 - 동대구고속버스터미널, 동부정류장, 남부정류장 - 을 통합한 버스터미널입니다. 동대구환승센터 3층이 동대구역 (경부선 KTX·SRT 정차)과 연결되어 있습니다.



● 유스퀘어광주버스터미널 → 동대구복합환승센터 (동대구역) : 고속버스

출발	도착	출발시각	운행횟수 (편도)	소요시간 (편도)	요금 (편도 기준)
유스퀘어 광주버스터미널	동대구 복합환승센터	06:00 - 22:40	1일 24회	3시간	13,100 - 24,900원

* 상기 운행정보는 운행버스회사의 내부 사정에 의해 변경될 수 있으며 버스등급 (일반 또는 우등버스), 운행시간대 (주간, 야간, 심야)에 따라 버스 요금에 차이가 있습니다. (2018.12월 기준)

● 동대구역 (동대구복합환승센터) → 신경주역 : KTX

출발	도착	운행시간	운행횟수 (편도)	운행간격	소요시간 (편도)	요금 (일반석, 편도 기준)
동대구역 (동대구복합환승센터)	신경주역 (경주)	06:58 (첫차) - 23:18 (막차)	1일 33회	15 - 60분	17분	KTX : 8,400원 SRT : 7,500원

(4) 부산

부산역에서 KTX 또는 SRT를 탑승, 신경주역에 하차합니다.

출발	도착	운행시간	운행횟수 (편도)	운행간격	소요시간 (편도)	요금 (일반석, 편도 기준)
부산역	경주 (신경주역)	05:20 (첫차) - 22:30 (막차)	1일 36회	40 - 80분	35분	KTX : 11,000원 SRT : 10,100원

(5) 제주도

제주국제공항에서 김해국제공항까지 국내선으로 이동, 경주행 공항리무진버스를 탑승하면 경주고속버스터미널에 도착합니다.



● 제주국제공항 → 김해국제공항 : 국내선

출발	도착	운행횟수 (편도)	소요시간 (편도)
제주국제공항	김해국제공항 (부산)	32 - 36회/일	55분

* 운행항공사 : 대한항공, 아시아나항공, 에어부산, 이스타항공, 제주항공, 진에어

● 김해국제공항 → 경주고속버스터미널 : 공항리무진버스

» 운행시간표

출발	도착	출발시간 (국내선청사)	운행횟수 (편도)	소요시간 (편도)	요금 (성인,편도기준)
김해 국제공항	경주 고속버스 터미널	06:45	1일 20회	70분	9,000원
		07:15			
		07:45			
		08:25			
		09:05			
		09:55			
		10:45			
		11:35			
		12:35			
		13:35			
		14:35			
		15:35			
		16:35			
		17:15			
		17:55			
		18:35			
		19:35			
		20:35			
		21:35			
21:45					

» 국내선청사 리무진버스 승차장

국내선청사 이용 시에는 국내선청사 1층 외부의 1번 승차장 (4번 Gate 앞)에서 탑승할 수 있으며, 버스승차권은 승차장 2번 맞은편 '버스매표소'에서 구입할 수 있습니다.



05 경주시내교통



(1) 신경주역 → 하이코



> 신경주역 1층 정문 (Gate 1) 으로 나가, 우측으로 10m 이동하면 시내버스승차장과 택시승차장이 있습니다.하이코로 직행하는 시내버스는 700번 버스로, 하이코까지 40분 소요 (이동거리 약 21km)되며, 버스요금은 1,700원입니다. 택시를 이용하면 하이코까지 30분 소요되며, 요금은 편도 29,000원 정도 소요됩니다. (편도 요금은 도로주행사정에 따라 다소 달라질 수 있습니다.) 참고로, 신경주역에는 환전소가 없으므로, 인천국제공항 또는 김해국제공항으로 입국 시 공항에서 미리 한국화폐 (천원권)로 환전하시기 바랍니다. 또한 신경주역 1층 정문 (Gate 1) 우측에는 관광안내소 (신경주역관광안내소)가 있어, 경주 교통 및 관광 정보 등을 문의할 수 있습니다.

> 신경주역 → 하이코 : 21km, 차량이동 약40분 소요

1) 시내버스

● 700번 버스

주요구간 : 신경주역 (KTX) - 경주고속버스터미널 - 경주역 - 동궁과 월지 (구. 안압지) - 보문관광단지 주요 호텔 - 하이코 - 블루원리조트 - 불국사 - 한국수력원자력

출발	도착	출발시각	운행횟수 (편도)	소요시간 (편도)	요금 (성인,편도기준)
신경주역	하이코	07:40	1일 17회	40분	1,700원
		08:50			
		10:12			
		11:16			
		12:17			
		13:17			
		14:17			
		15:10			
		16:42			
		17:46			
		18:16			
		19:42			
		20:48			
		21:00			
		22:00			
22:50					
23:50					

* 19:42, 20:48, 21:00시 신경주역을 출발하는 700번 버스는 불국사까지만 운행합니다.

* 22:00, 22:50, 23:50시 신경주역을 출발하는 700번 버스는 경주고속버스터미널까지만 운행합니다.

* 원활한 버스탑승을 위해 상기 안내된 출발시각보다 5분 정도 미리 승차장에서 대기하시기 바라며, 경우에 따라 운행일정은 해당버스회사 사정에 의해 변경될 수 있습니다.

* 700번 버스가 보문관광단지에 진입하면, 버스정류장에 대한 하차안내방송이 나옵니다. 하이코 정류장은 '힐튼경주, 더케이호텔, 하이코'로 안내됩니다.

(2018년 12월 현재)



(1)-1 하이코 → 신경주역 : 700번 버스

» 운행일정

출발	도착	운행시간 (하이코 통과시간)		운행횟수 (편도)	소요시간 (편도)	요금 (성인,편도기준)
		평일 (월 - 금)	주말 (토, 일)			
하이코	신경주역	09:00	08:40	1일 23회	40분	1,700원
		09:20	09:00			
		10:20	10:00			
		11:05	10:45			
		11:40	11:20			
		12:00	11:40			
		12:55	12:35			
		13:30	13:10			
		14:05	13:45			
		14:50	14:30			
		15:10	14:50			
		16:05	15:45			
		16:45	16:25			
		17:20	17:00			
		17:50	17:30			
		18:20	18:00			
		19:05	18:45			
		19:50	19:30			
		20:15	20:00			
		20:35	20:30			
21:05	21:00					
14:40	21:35					
22:10	22:05					

* 원활한 버스탑승을 위해 상기 안내된 출발시각보다 5분 정도 미리 승차장에서 대기하시기 바라며, 경우에 따라 운행일정은 해당버스회사 사정에 의해 변경될 수 있습니다.
 * 하이코에서 신경주역까지 700번 버스로 이동 시 약 40분 소요되나, 관광객이 많은 3월 - 10월 (봄, 여름, 가을) 사이에는 교통체증이 발생할 수 있으니, 충분한 이동 시간을 고려하여 여행계획을 수립하시기 바랍니다.

» 버스승차장 위치 : 하이코 건물 정문 앞 버스승차장



2) 택시

경주는 구간별 요금할증제도가 운용되고 있어, 신경주역에서 하이코 (보문관광단지)까지 택시를 탑승하는 경우, 서울, 부산 등 한국 내 대도시에서 동일한 거리 (21km)를 이동할 때와 비교하여, 요금이 다소 비싸게 나옵니다. 경주의 모든 택시는 일반택시이며 (모범택시가 없습니다.) 미터제시스템으로 운행되고 있습니다. 기본요금은 2,800원입니다.

● 신경주역 (택시) → 하이코

- 소요시간 : 30분 (약 21km)
- 택시요금 : 29,000원 정도

* 택시요금은 도로사정에 따라 다소 달라질 수 있습니다.



3) 시내버스+택시 또는 시내버스+시내버스

신경주역에서 700번 버스를 탑승하지 못했거나, 신경주역에서 하이코까지 택시를 이용하기에 요금부담이 되는 경우 경주고속버스터미널을 기준으로 시내버스와 택시를 교대로 이용하거나, 시내버스와 시내버스를 환승하여 이동하는 방법이 있습니다.

① 신경주역 (시내버스)

→ 경주고속버스터미널 (택시) → 하이코

● 신경주역 (시내버스) → 경주고속버스터미널

- > 버스번호 : 50, 51, 60, 61, 70
- > 소요시간 : 15분 (약 11.3km)
- > 버스요금 : 현금 1,300 - 1,700원 (성인기준)

● 경주고속버스터미널 (택시) → 하이코

- > 소요시간 : 15 - 20분 (약 11km)
- > 택시요금 : 15,000원 정도
- * 택시요금은 도로주행사정에 따라 다소 달라질 수 있습니다.

② 신경주역 (시내버스)

→ 경주고속버스터미널 (시내버스) → 하이코

● 신경주역 (시내버스) → 경주고속버스터미널

- > 버스번호 : 50, 51, 60, 61, 70
- > 소요시간 : 15분 (약 11.3km)
- > 버스요금 : 현금 1,300 - 1,700원 (성인기준)

● 경주고속버스터미널 (시내버스) → 하이코

- > 하이코 정면 하차 : 10, 11, 16, 18, 100-1, 700
- > 경주월드 하차 : 150-1
- * 18번 버스로 하이코로 이동할 수 있으나, 우회하여 운행되므로 타버스 노선보다 이동시간이 20분 이상 더 소요됩니다.
- * 150-1번은 탑승 시 경주월드(하이코에서 1km, 도보 10분 거리)에 하차합니다.
- > 소요시간 : 20 - 30분 (약 11km)
- > 버스요금 : 현금 1,300 - 1,700원 (성인기준)

경주고속버스터미널 → 하이코 시내버스 탑승위치

- 경주고속버스터미널 정문 길 건너 맞은편에서 경주역 방향으로 10m 이동지점



경주고속버스터미널 → 하이코 시내버스 탑승위치

- 경주고속버스터미널 정문 길 건너 맞은편에서 경주역 방향으로 10m 이동지점



(2) 경주고속 · 시외버스터미널 → 하이코

경주고속버스터미널 또는 경주시외버스터미널에 도착하였을 때, 시내버스 또는 택시를 이용하여 하이코로 이동할 수 있습니다. 참고로 경주고속버스터미널 및 경주시외버스터미널에는 환전소가 없으므로, 인천국제공항 또는 김해국제공항으로 입국 시 공항에서 미리 한국화폐(천원권)로 환전하시기 바랍니다. 경주고속버스터미널 건물과 경주시외버스터미널 건물 사이에는 관광안내소(경주고속버스터미널 관광안내소)가 있어, 경주 교통 및 관광 정보 등을 문의할 수 있습니다. (아래 지도 참조)

① 택시

경주는 구간별 요금할증제도가 운용되고 있어, 경주고속·시외버스터미널에서 하이코 (보문관광단지)까지 택시를 탑승하는 경우, 서울, 부산 등 한국 내 대도시에서 동일한 거리 (11km)를 이동할 때와 비교하여, 요금이 다소 비싸게 나옵니다. 경주의 모든 택시는 일반택시이며 (모범택시가 없습니다.) 미터제시스템으로 운행되고 있습니다. 기본요금은 2,800원입니다.

● 경주고속/시외버스터미널 (택시) → 하이코

- > 소요시간 : 15 - 20분 (약 11km)
- > 택시요금 : 15,000원 정도
- * 택시요금은 도로사정에 따라 다소 달라질 수 있습니다.

② 시내버스

● 경주고속/시외버스터미널 (시내버스) → 하이코

- > 하이코 정면 하차 : 10, 11, 16, 18, 100-1, 700
- > 경주월드 하차 : 150-1
- * 18번 버스로 하이코로 이동할 수 있으나, 우회하여 운행되므로 타버스 노선보다 이동시간이 20분 이상 더 소요됩니다.
- * 150-1번은 탑승 시 경주월드(하이코에서 1km, 도보 10분 거리)에 하차합니다.
- > 소요시간 : 20 - 30분 (약 11km)
- > 버스요금 : 현금 1,300 - 1,700원 (성인기준)

(3) 경주역 → 하이코

경주역에 도착하였을 때 시내버스 또는 택시를 이용하여 하이코로 이동할 수 있습니다. 참고로 경주역에는 환전소가 없으므로, 인천국제공항 또는 김해국제공항으로 입국 시 공항에서 미리 한국화폐 (천원권)로 환전하시기 바랍니다. 경주역 건물 내에는 관광안내소 (경주역 관광안내소)가 있어, 경주 교통 및 관광정보등을 문의할 수 있습니다.

① 택시

경주는 구간별 요금할증제도가 운용되고 있어, 경주역에서 하이코 (보문관광단지)까지 택시를 탑승하는 경우, 서울, 부산 등 한국 내 대도시에서 동일한 거리 (9.8km)를 이동할 때와 비교하여, 요금이 다소 비싸게 나옵니다. 경주의 모든 택시는 일반택시이며 (모범택시가 없습니다.) 미터제시스템으로 운행되고 있습니다. 기본요금은 2,800원입니다.

● 경주역 (택시) → 하이코

> 소요시간 : 15분 (9.8km)

> 택시요금 : 13,000원 정도

* 택시요금은 도로사정에 따라 다소 달라질 수 있습니다.

② 시내버스

● 경주역 (시내버스) → 하이코

> 하이코 정면 하차 : 10, 11, 16, 18, 100-1, 700

> 경주월드 하차 : 150-1

* 18번 버스로 하이코로 이동할 수 있으나, 우회하여 운행되므로 타버스 노선보다 이동시간이 20분 이상 더 소요됩니다.

* 150-1번은 탑승 시 경주월드(하이코에서 1km, 도보 10분 거리)에 하차합니다.

> 소요시간 : 20 - 30분 (약 11km)

> 버스요금 : 현금 1,300 - 1,700원 (성인기준)



경주역 → 하이코 시내버스 탑승위치

- 경주우체국 앞 버스정류장에서 탑승
(경주역에서 경주우체국까지의 거리는 약224m이며, 도보 이동 시 약4분 소요됩니다.)



